



Mencari jawaban



Semua Kategori > Panduan Mahasiswa > Sudah isi Quisioner Evaluasi Dosen (EDOM) tetapi Belum bisa lihat Nilai (KHS)

< >



Sudah isi Quisioner Evaluasi Dosen (EDOM) tetapi Belum bisa lihat Nilai (KHS)

Solusi Bagi yang kendala saat melihat KHS tetapi masih belum bisa



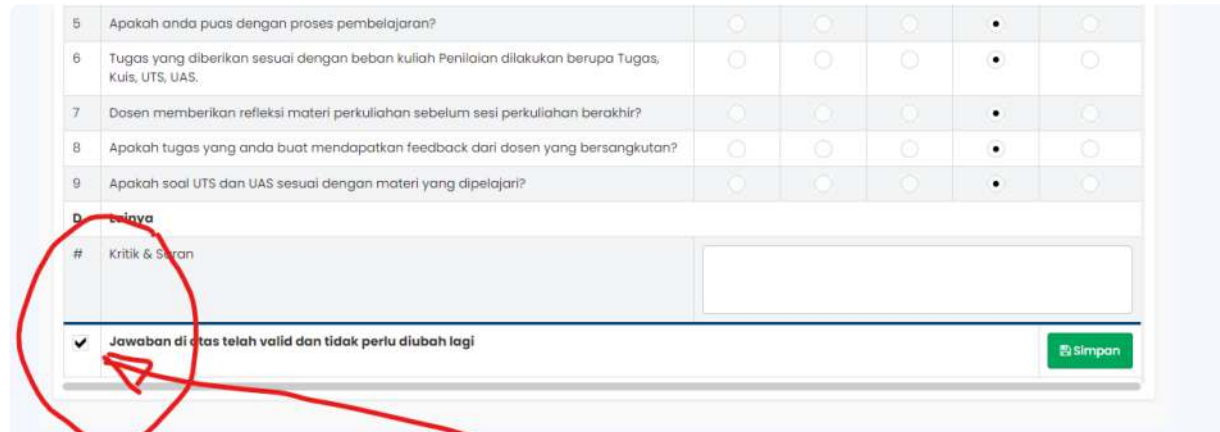
UNUGHA

Tanggal Pembaruan Terakhir beberapa detik yang lalu

pandua Berikut adalah Solusi Bagi mahasiswa yang masih memiliki Kendala saat akan melihat Laporan Hasil Studi - KHS

Jika Mahasiswa sudah melakukan Pengisian Quisioner pada Halaman KHS maka perhatikan bahwa pada Quisioner yang anda isi sudah di Cek List Valid pada Bagian Bawah Pertanyaan Paling Akhir Quisioner.

seperti ini tampilan nya :



5 Apakah anda puas dengan proses pembelajaran?

6 Tugas yang diberikan sesuai dengan beban kuliah Penilaian dilakukan berupa Tugas, Kuis, UTS, UAS.

7 Dosen memberikan refleksi materi perkuliahan sebelum sesi perkuliahan berakhir?

8 Apakah tugas yang anda buat mendapatkan feedback dari dosen yang bersangkutan?

9 Apakah soal UTS dan UAS sesuai dengan materi yang dipelajari?

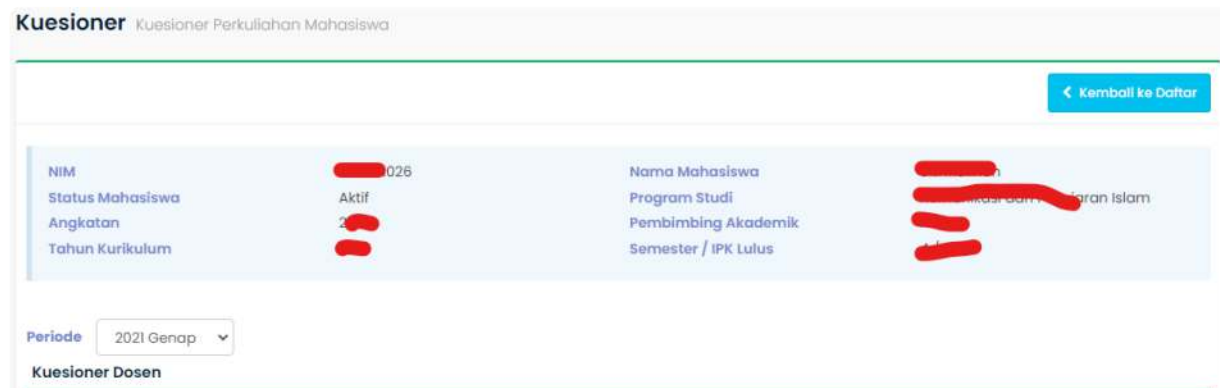
Ditanyakan

Kritik & Saran

Jawaban di atas telah valid dan tidak perlu diubah lagi

[Simpan](#)

Jika Belum di Cek list seperti pada Tampilan diatas anda bisa melihat status Qusioner yang sudah di validasi dan yang belum dengan melihat pada halaman ini :



Kuesioner Kuesioner Perkuliahan Mahasiswa

[← Kembali ke Daftar](#)

NIM	026	Nama Mahasiswa	
Status Mahasiswa	Aktif	Program Studi	Manajemen Islam
Angkatan		Pembimbing Akademik	
Tahun Kurikulum		Semester / IPK Lulus	

Periode 2021 Genap

Kuesioner Dosen



Pastikan Bahwa pada Kolom Valid sudah tercentang pada nama Dosen yang sudah diberikan Pengisian Quisioner.

jika Belum Ada Centang Validnya.

Silahkan Klik tombol Warna Biru disebelah Kanan.

Kemudian Tampil Halaman Quisioner dan Klik Edit pada Pojok Kanan Atas.

Kuesioner Isian Kuesioner

[← Kembali ke Daftar](#) [Edit](#)

NIM [redacted]6
Nama Mahasiswa [redacted]h
Program Studi [redacted]am

Periode 2021 Genap
Mata Kuliah [redacted]g bouncing
Kelas [redacted]6A

No	Pertanyaan	1	2	3	4	5
A	Perencanaan Perkuliahan					
1	Apakah Materi Mudah di peroleh selama perkuliahan?				✓	
2	Jenis Materi apa yang sering dibagikan selama perkuliahan? PDF, Slide Power Point, Jurnal, Cetak Naskah				✓	
3	Apakah Dosen menyampaikan kompetensi mahasiswa yang hendak dicapai?				✓	
4	Penyampaian kontrak kuliah dan RPS diawal semester?				✓	
5	Dosen menyampaikan referensi dan literatur yang mutakhir?				✓	

Setelah Klik Edit.

Kemudian **Scroll Kebawah** pada Pertanyaan Quisioner paling bawah



5	Apakah anda puas dengan proses pembelajaran?	<input type="radio"/>	<input type="radio"/>	<input type="radio"/>	<input checked="" type="radio"/>	<input type="radio"/>
6	Tugas yang diberikan sesuai dengan beban kuliah Penilaian dilakukan berupa Tugas, Kuis, UTS, UAS.	<input type="radio"/>	<input type="radio"/>	<input type="radio"/>	<input checked="" type="radio"/>	<input type="radio"/>
7	Dosen memberikan refleksi materi perkuliahan sebelum sesi perkuliahan berakhir?	<input type="radio"/>	<input type="radio"/>	<input type="radio"/>	<input checked="" type="radio"/>	<input type="radio"/>
8	Apakah tugas yang anda buat mendapatkan feedback dari dosen yang bersangkutan?	<input type="radio"/>	<input type="radio"/>	<input type="radio"/>	<input checked="" type="radio"/>	<input type="radio"/>
9	Apakah soal UTS dan UAS sesuai dengan materi yang dipelajari?	<input type="radio"/>	<input type="radio"/>	<input type="radio"/>	<input checked="" type="radio"/>	<input type="radio"/>
Ditanyakan						
#	Kritik & Saran	<input type="text"/>				
✓ Jawaban di atas telah valid dan tidak perlu diubah lagi						
						<input type="button" value="Simpan"/>

Kemudian Klik **Simpan**

Ulangi Cek list pada Bagian akhir ini pada Pengisian Quisioner yang belum Valid.


Selamat mencoba...

Setelah proses ini dilakakukan seharusnya nilai KHS akan muncul seperti ini



Nama Mata Kuliah	SKS	Nilai Mutu	Bobot	Nilai	Keterangan
ji Agama	2	3.00	6	B	✓
Kutub	2	4.00	8	A	✓
tik Penyiaran	3			Isi Kuesioner Dosen	
ement Media massa	2			Isi Kuesioner Dosen	
sting/Announcing	2			Isi Kuesioner Dosen	
tik online	3			Isi Kuesioner Dosen	
Produksi dan Siaran	3			Isi Kuesioner Dosen	

Apa artikel ini membantu?



0 dari 0 menyukai artikel ini

Masih perlu bantuan? [Hubungi Kami](#)

Artikel Terkait

Orang lain juga membaca

Panduan Cetak KRS
dan Transkrip Nilai



We're ⚡ by **tawk.to**

